


Natančno preberite praktična navodila za ogrevanje in uporabo kaminov. Prav tako je potrebno prebrati navodila za postavitev kaminskega vložka.

Hrastov tram  
13x13, ki je za 2 cm



Date :  
20/01/2005



**BARBARA**

Foyer : **700 LATERAL**

**DOBAVLJENI DELI,  
Skupna teža : 325 kg**

Peskani apnenec iz Garda  
16 kosov 0,108 m<sup>3</sup>

KOL	DOLŽINA	ŠIRINA	VIŠINA
2	32	5	30
2	57	5	30
2	67	30	5
2	41	5	38
2	13	10	38
4	30	5	25
2	32	13	25

prehod konvekcijskega zraka (poglejte si odstavek 2.2.4)

obvezna termična izolacija pri postavljanju (poglejte si odstavek 2.2.4)

sprednja plošča, ki služi za fiksiranje zgoraj in ustreza uporabljenemu kaminskemu vložku



**Opeka 5 iz Cévennesa :  
1 plošča 0,15 m<sup>2</sup>**

KOL	DOLŽINA	ŠIRINA	VIŠINA	
A	1	70	22	5

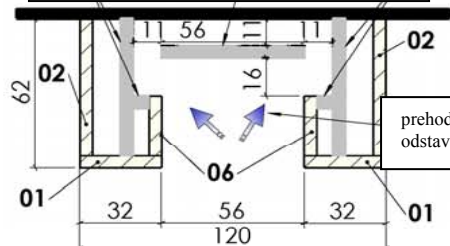
Opeka 5 iz Cévennesa  
1 sprednja plošča 0,13 m<sup>2</sup>

KOL	DOLŽINA	ŠIRINA	VIŠINA
1	70	18	5

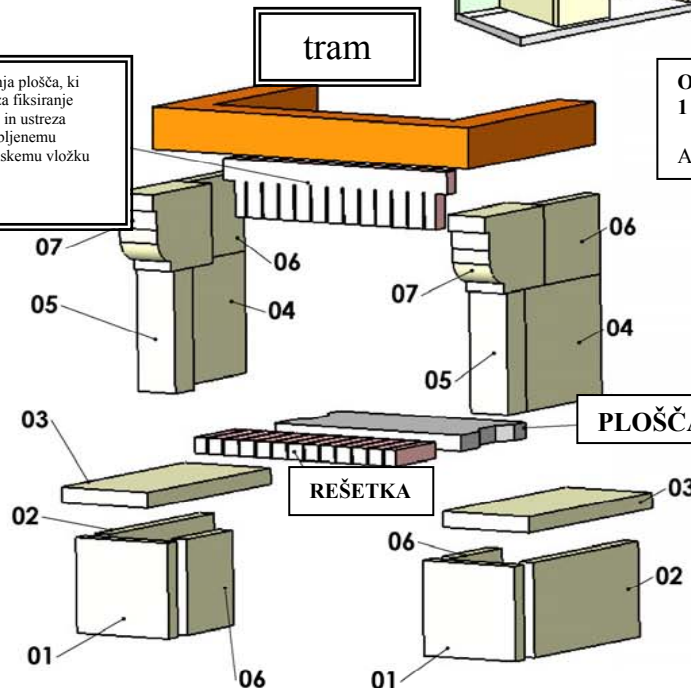
Podpora, (NI V KOMPLETU), mora biti pri postavljanju prav tako postavljena

Upoštevati je potrebno smeri/linije podpore, da se zagotovi prehod zraka, ki je potreben za konvekcijo

prehod konvekcijskega zraka (poglejte si odstavek 2.2.4)



**VGRADNJA**



**PLOŠČA 2**

Betonska plošča  
1 plošča 0,23 m<sup>2</sup>

KOL	DOLŽINA	ŠIRINA	VIŠINA
1	65	35	5

Mizarski izdelek iz hrasta  
1 tram 2,48 ml

KOL	DOLŽINA	ŠIRINA	VIŠINA	
Tram	1	110	69	13

Ostali elementi  
Vrečka za kameni prah  
Plastični robovi

Dans le but d'améliorer le produit, nous nous réservons tous droits de modifications sans préavis. Les reproductions même partielles sont interdites / Document non contractuel.